

Информационно-аналитический бюллетень

**Анализ динамики наркоманий, хронического
алкоголизма и алкогольных психозов среди
населения Удмуртской Республики
в 2016 году**

**г.Ижевск
2017 год**

Специалистами отдела социально - гигиенического мониторинга и оценки риска ФБУЗ «Центр гигиены и эпидемиологии в Удмуртской Республике» (далее – ФБУЗ) проведен анализ динамики заболеваемости наркологическими расстройствами среди населения Удмуртской Республики.

Данные для анализа представлены БУЗ УР «Республиканский медицинский информационно-аналитический центр Министерства здравоохранения Удмуртской Республики» (форма государственной статистической отчетности №11 «Сведения о наркологических расстройствах») и ФБУЗ «Центр гигиены и эпидемиологии в Удмуртской Республике» (база данных острых отравлений химической этиологии, сформированная на основе ф.№58-1/у «Экстренное извещение на случай острого отравления химической этиологии»).

В 2016 году зарегистрировано 27149 больных с поведенческими расстройствами, связанными с употреблением психоактивных веществ, из них взрослых – 26579 или 97,9%, 82 (0,3%) - дети 0-14 лет, 488 (1,8%) – подростки 15-17 лет. Подавляющее большинство пострадавших – мужчины – 77,5% (21047чел.), на долю женщин приходится 22,5% (6102чел.).

Общая заболеваемость наркологическими расстройствами (исключая употребление с вредными последствиями) снизилась по сравнению с предыдущим годом на 4,3% и составила 1789,5 на 100 тысяч населения (по УР в 2015г.– 1868,1). Первичная заболеваемость также снизилась на 30,5 % и составила 156,0 на 100 тыс. населения (в 2015 г. по УР - 224,5,).

Удельный вес общей и первичной заболеваемости составил:

- алкоголизм и алкогольные психозы – 78,8% и 77,1% соответственно;
- наркомания – 17,9% и 17,8%;
- токсикомания – 3,3% и 5,1%.

Таблица 1

Распространенность наркологических расстройств среди населения Удмуртской Республики

Наименование	Абсолютное число случаев		Показатель на 100 тыс. населения		Темп изменений % +/-	Структура наркологических расстройств,%	
	2015г.	2016г.	2015г.	2016г.		2015г.	2016г.
Алкогольные психозы	1725	1059	113,7	69,8	-38,6	6,1	3,9
Алкоголизм	18187	18118	1198,5	1194,2	-0,37	64,2	66,7
Наркомания	2514	2387	165,7	157,4	-5,05	8,7	8,7
Токсикомания	267	267	17,6	17,6	0	0,9	0,9
Употребление алкоголя с ВП*	2419	2232	159,4	147,2	-7,8	8,5	8,2
Употребление наркотиков с ВП*	2497	2439	164,5	160,7	-2,3	8,8	8,9

Употребление ненаркотических ПАВ** с ВП*	739	647	48,7	42,6	-12,5	2,6	2,3
Итого	28348	27149	1971,2	1789,5	-4,2		

*ВП - с вредными последствиями

**психоактивных веществ

Таблица 2

Первичная заболеваемость наркологическими расстройствами населения Удмуртской Республики

	Абсолютное число случаев		Показатель на 100 тыс. населения		Темп изменений %, случаев	Структура наркологических расстройств,%	
	2015г.	2016г.	2015г.	2016г.		2015г.	2016г.
Алкогольные психозы	539	292	35,5	19,2	-45,8	15,8	12,4
Алкоголизм	1043	911	68,7	60	-12,7	30,6	38,5
Наркомания	74	56	4,8	3,7	-18 случ.	2,2	2,4
Токсикомания	7	4	0,5	0,2	-3 случ.	0,2	0,16
Употребление алкоголя с ВП	851	622	56,1	41	-27	25,0	26,3
Употребление наркотиков с ВП	627	364	41,3	24	-42	18,4	15,4
Употребление ненаркотических ПАВ с ВП*	265	118	17,5	7,8	-55,5	7,8	5
Итого	3406	2367	224,5	156	30,5		

Динамика общей и первичной заболеваемости наркологическими расстройствами представлена на рис. 1



Рис.1 Показатели общей и первичной заболеваемости наркологическими расстройствами населения Удмуртии за 2007-2016гг. (на 100 тыс. населения)

Приведенная выше диаграмма демонстрирует наметившуюся за последние 3 года тенденцию к снижению общей заболеваемости. Первичная заболеваемость снизилась по сравнению с предыдущим годом, но остается на довольно высоком уровне.

Хронический алкоголизм

Синдром зависимости от алкоголя (алкоголизм) стабильно занимает первое место в структуре зарегистрированных наркологических расстройств как по России в целом, так и в Удмуртской Республике (в 2015г. – 64,1%, в 2016г. - 66,7%). В 2016 году уровень общей заболеваемости составил 1194,2 на 100 тыс.населения, распространенность и первичная заболеваемость по сравнению с предыдущим годом снизилась на 0,37 % и 12,7% соответственно.

Таблица 3

Уровень общей заболеваемости алкоголизмом и алкогольными психозами среди населения Удмуртской Республики в 2011-2016 гг. (на 100 тыс. населения)

Наименование	2011 г.	2012 г.	2013 г.	2014 г.	2015 г.	2016 г.	РФ 2015г.
Алкоголизм	1409,0	1324,6	1324,3	1288,4	1198,5	1194,2	
Алкогольный психоз	100,2	92,0	92,8	101,9	113,6	69,8	
Всего	1509,2	1416,6	1417,1	1390,4	1312,2	1264	1076,2

Приведенные данные за последние 6 лет свидетельствуют о тенденции снижения общей заболеваемости алкоголизмом (на 15,2% по сравнению с 2011г.) и алкогольными психозами (на 30,3%) среди населения Удмуртской Республики.

Первичная заболеваемость алкоголизмом и алкогольными психозами также неуклонно снижается: в 2016г. показатель был ниже уровня 2011г. в 2,1 и 2,2 раза соответственно (табл. 4).

Таблица 4

Показатели первичной заболеваемости алкоголизмом и алкогольными психозами среди населения Удмуртской Республики в 2011-2016 гг. (на 100 тыс. населения)

Наименование	2011 г.	2012 г.	2013 г.	2014 г.	2015 г.	2016г.	РФ 2015г.
Алкоголизм	129,0	110,0	74,6	67,8	68,7	60,0	
Алкогольный психоз	42,2	32,0	34,3	34,7	35,5	19,2	
Всего	171,2	142,0	108,9	102,5	104,2	79,3	70,7

При анализе половозрастной структуры первичной заболеваемости хроническим алкоголизмом установлено, что основная доля приходится на взрослое население трудоспособного возраста 18-59 лет (81,2%), подростки составляют 9,8%, дети - 1,98%.

В 2016 году на 16 территориях Удмуртии показатель распространенности синдрома зависимости от алкоголя превышает среднереспубликанское значение (рис.2). К неблагополучным административным территориям, где количество лиц, состоящих под наблюдением с диагнозом «хронический алкоголизм», превышает среднереспубликанские значения в 1,3-1,7 раза относятся: Каракулинский, Шарканский, Граховский, Красногорский, Киясовский, Юкаменский, Селтинский районы. Самый высокий показатель зарегистрирован в Каракулинском районе – 2116,2 на 100 тыс. населения, что в 1,7 раза выше среднего показателя по республике.

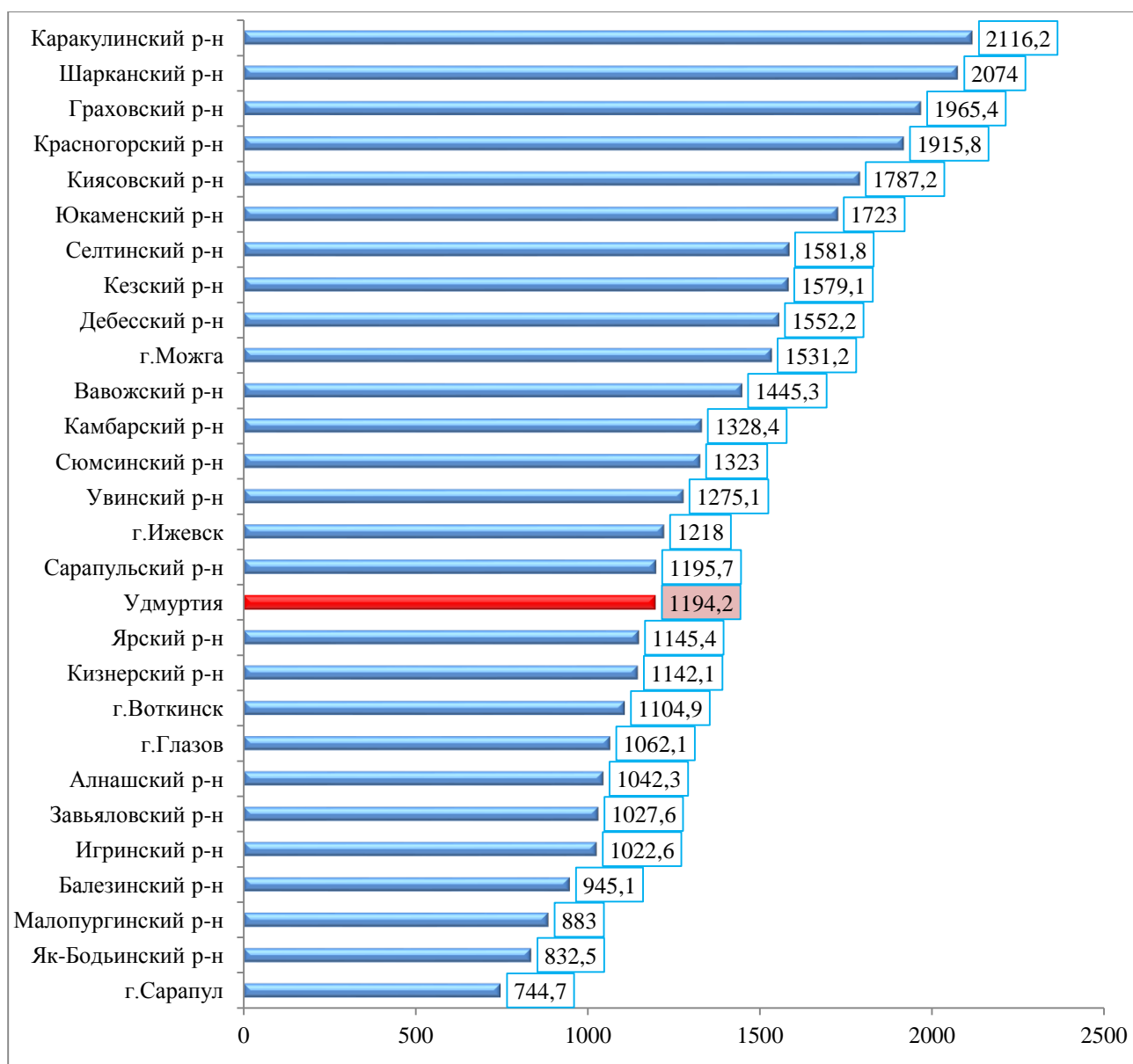


Рис.2 Уровень распространенности синдрома зависимости от алкоголя (алкоголизм) среди населения Удмуртской Республики в 2016 году (на 100 тыс. населения)

Алкогольные психозы являются осложнением алкоголизма и в общей структуре наркологических заболеваний составляют 4% от общего числа наркологических расстройств в Удмуртской Республике.

В 2016 году с диагнозом «алкогольный психоз» в республике состояло под наблюдением 1059 человек (69,8 на 100 тыс. населения). Уровень общей заболеваемости алкогольными психозами, за последние 6 лет, снизился на 30,4%.

Синдром зависимости от наркотических веществ (наркомания)

Доля наркомании в структуре наркологических расстройств в республике в 2016 году составила 8,8%. В течение года зарегистрировано 2387 случаев наркомании (157,4 на 100 тыс. населения), из них взято под наблюдение нарколога

впервые в жизни 56 человек. Уровень общей заболеваемости в 2016 году снизился по сравнению с 2015 годом на 5%, а показатель первичной заболеваемости на 23%.

Таблица 5

**Уровень общей и первичной заболеваемости наркоманией среди населения
Удмуртской Республики в 2010-2016 гг.
(на 100 тыс. населения)**

	2010 г.	2011 г.	2012 г.	2013 г.	2014 г.	2015 г.	2016г.	РФ 2015г.
Общая заболеваемость	163,2	170,5	177,8	176,3	173,3	165,7	157,4	1963,5
Первичная заболеваемость	15,2	11,3	8,3	3,7	3,8	4,8	3,7	14,1

Приведенные данные свидетельствуют о незначительном снижении общей заболеваемости (на 3,6% по сравнению с 2010г. и на 5% - по сравнению с 2015г.), но отмечается положительная тенденция сокращения первичной заболеваемости, которая снизилась за последние 7 лет в 4,1раза.

Большая часть наркоманов - лица мужского пола (79,3%) в возрасте 20-39 лет (81,4%).

Самый высокий уровень распространенности наркомании зарегистрирован в г.Ижевске и составил 281,3на 100 тыс.населения, что в 1,7 раза выше среднереспубликанского уровня. Административные территории, на которых в 2016 году не зарегистрированы случаи наркомании: Алнашский, Граховский, Селтинский районы.

Традиционно распространенность наркомании выше в городах.

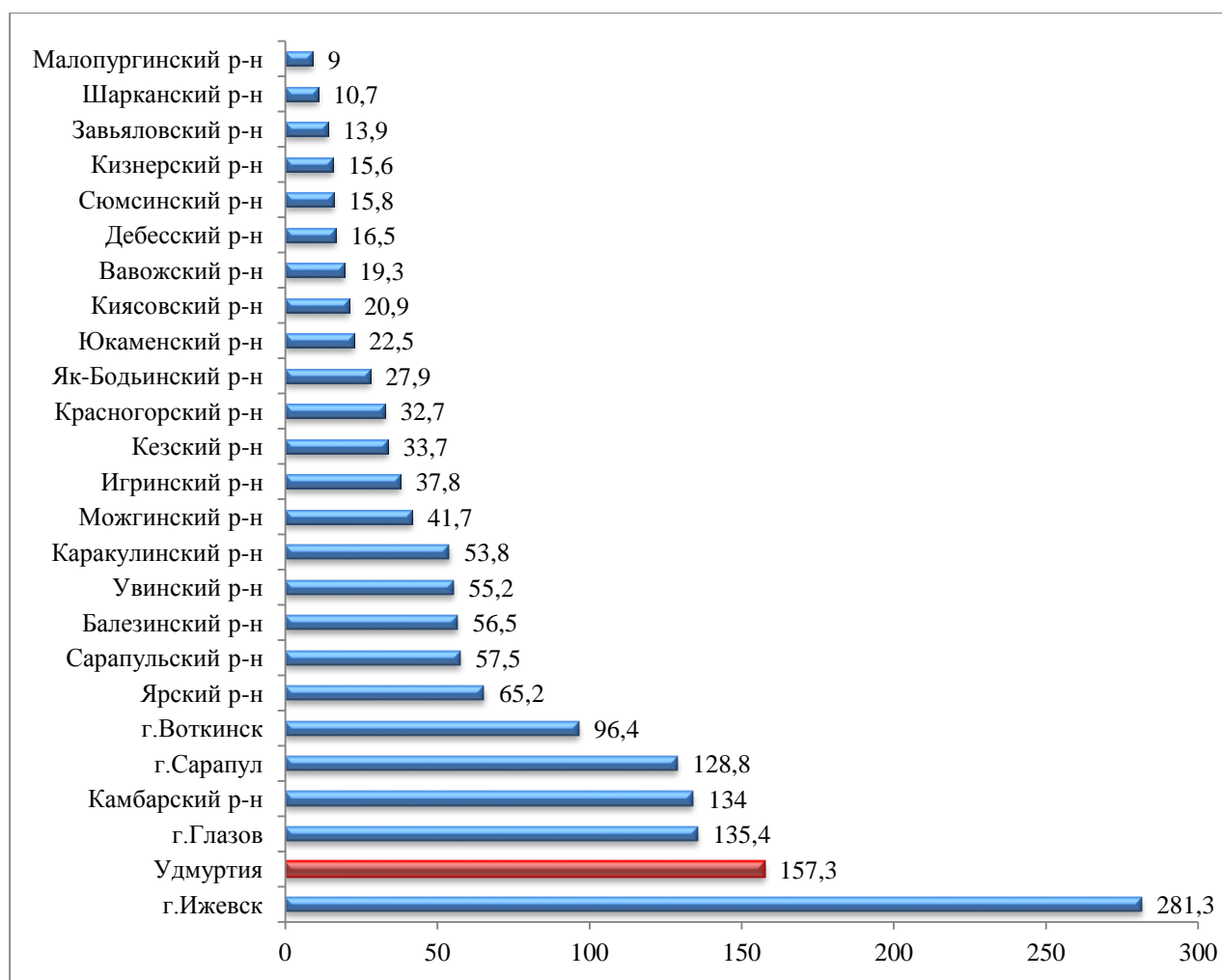


Рис.3 Уровень распространенности синдрома зависимости от наркотических веществ (наркомании) среди населения Удмуртской Республики в 2016 году (на 100 тыс. населения)

Доля пагубного употребления наркотиков с вредными последствиями в структуре наркологических расстройств составляет 9%.

В 2016 году зарегистрировано 2439 случаев употребления наркотических веществ с пагубными последствиями (160,7 на 100 тыс.населения), из них взято под наблюдение нарколога впервые 364 человека. Уровень распространенности в 2016 году ниже уровня 2015 года на 5%, а первичной заболеваемости - на 24,3% .

По результатам токсикологического мониторинга, проводимого ФБУЗ «Центр гигиены и эпидемиологии в Удмуртской Республике», всего в 2016г. зарегистрировано 90 случаев острого отравления наркотическими веществами, в том числе подавляющее большинство – в г.Ижевске (67 случаев), на втором месте г.Глазов- 9 случаев, на третьем г.Можга- 4 случая.

Наибольшее число отравлений приходится на безработных (47,7%), школьники, учащиеся СПТУ, ВУЗов составили 26,7%, работающее население - 25,6%. (Рис.4).

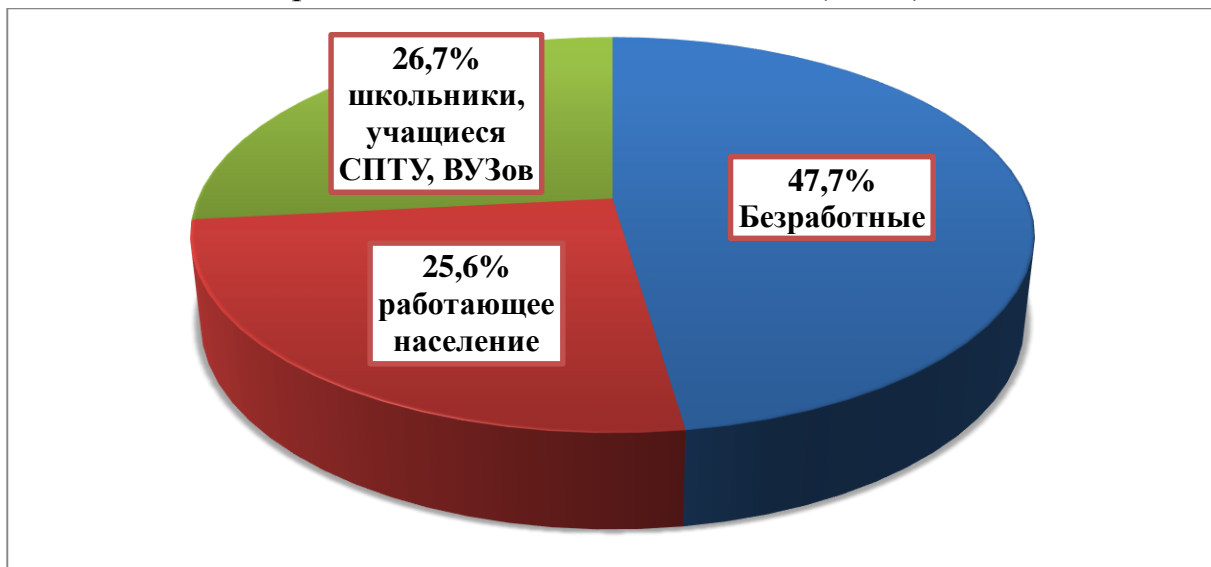


Рис.4 Социальная структура населения, пострадавшего от острых отравлений наркотическими веществами в 2016 году (в %)

В структуре отравлений наркотическими веществами на первом месте (рис.5) – отравления неупонченными наркотиками (галлюциногены-36,6%), на втором – курительными смесями (25,3%), на третьем - синтетическими наркотиками (24%), другие- 14,1%.

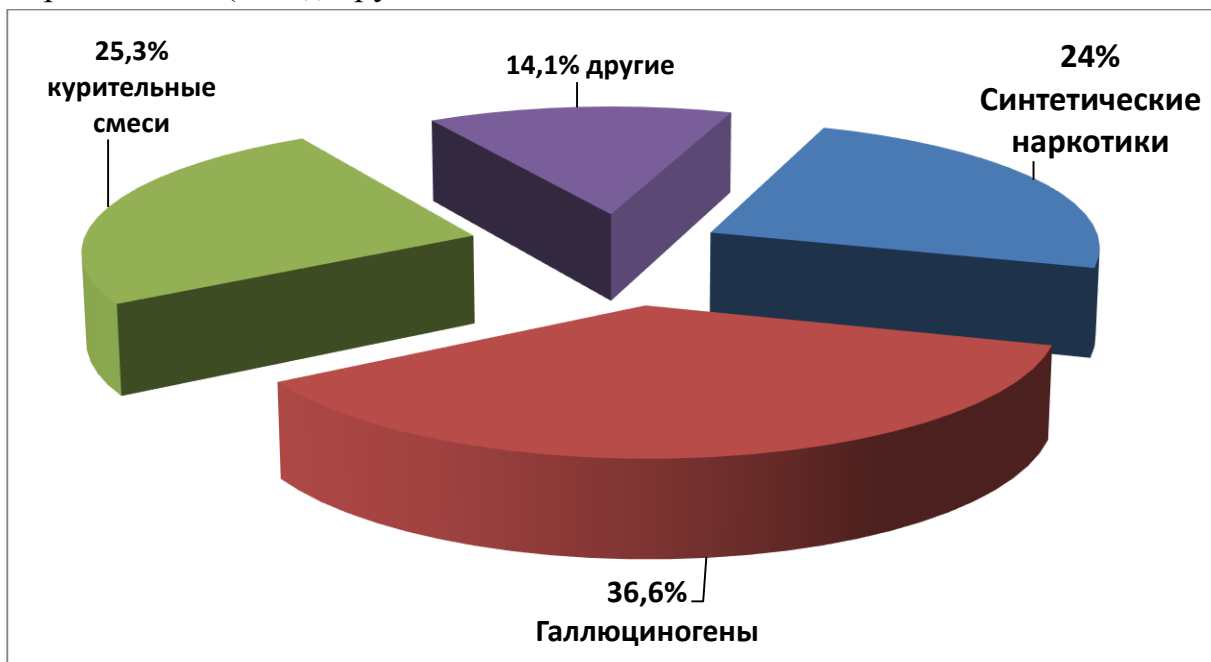


Рис.5 Структура отравлений наркотическими веществами среди населения Удмуртской Республике в 2016 году(%)

Из общего количества пострадавших от отравлений наркотическими веществами в 4 случаях (4,4%) зафиксирован летальный исход, в том числе 1 чел. – в г.Ижевске, 1 чел. - в Балезинском и 2 чел. – в Камбарском районе. По

сравнению с 2015 годом количество умерших от употребления наркотических средств сократилось в 3,5 раза (в 2015г. 14 летальных случаев). Умершие были в возрасте 20, 28 и 39 лет, из них 2 чел. – мужчины, 2 - женщины. **Летальных исходов среди детей и подростков не зарегистрировано.**

Синдром зависимости от ненаркотических веществ (токсикомания)

Доля токсикоманий в структуре наркологических расстройств в Удмуртской Республике составила 0,9%.

В 2016 году количество случаев токсикомании зарегистрировано 267, как и в 2015г., показатель на 100тыс. населения составил 17,6.

Первичная заболеваемость снизилась всего на 3 случая.

Таблица 6

Уровень общей и первичной заболеваемости токсикоманией среди населения Удмуртской Республики в 2010-2016 гг. (на 100 тыс. населения)

	2010 г.	2011 г.	2012 г.	2013 г.	2014 г.	2015 г.	2016г.
Общая заболеваемость	21,8	20,6	19,4	19,0	17,9	17,6	17,6
Первичная заболеваемость	0,1	0,4	0,1	0,5	0,5	0,4	0,3

Случаев токсикомании не зарегистрировано на 16 административных территориях Удмуртии. Самый высокий уровень распространенности токсикоманией отмечается в г.Сарапуле (33,5 на 100 тыс.населения) и г.Ижевске (30,0на 100 тыс.населения).

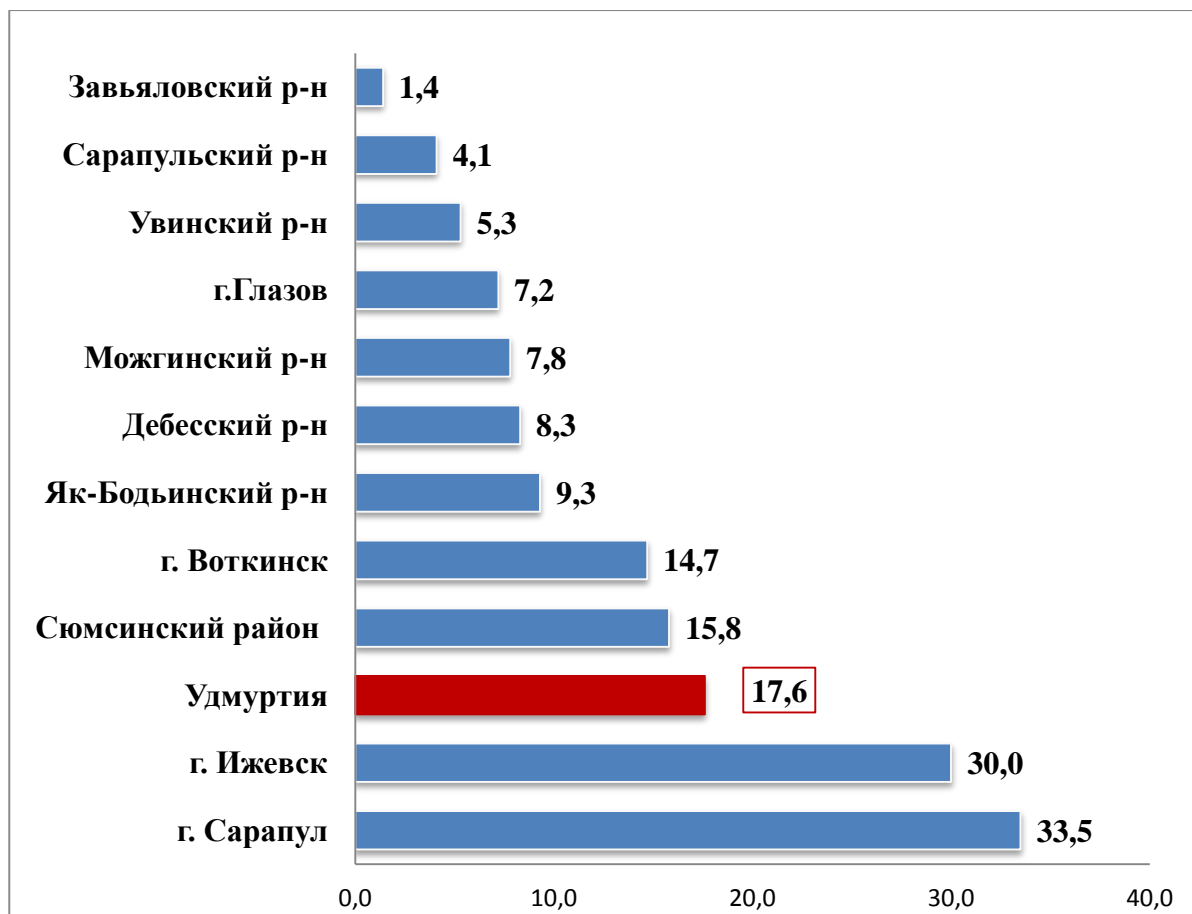


Рис.6 Уровень распространенности синдрома зависимости от ненаркотических веществ (токсикомании) среди населения Удмуртской Республики в 2016 году (на 100 тыс. населения)

Доля пагубного употребления ненаркотических веществ с вредными последствиями в структуре составляет 2,4%. Всего в 2016 году в Удмуртской Республике зарегистрировано 647 человека, из них взято под наблюдение нарколога впервые в жизни 118 человек.

В 2016 году уровень распространенности «пагубного употребления ненаркотических веществ с ВП» ниже, чем в 2015 году на 12,5%, а первичной заболеваемости на 55,5%.

Заболеваемость наркологическими расстройствами среди несовершеннолетних

В 2016 году под диспансерным наблюдением в Удмуртской Республике состоит 570 несовершеннолетних, из них 280 (49%) – зарегистрированы впервые.

Несмотря на снижение показателя употребления алкоголя с вредными последствиями среди детей и подростков, в структуре распространенности наркологических расстройств он составил 0,7%. С синдромом зависимости от наркотических веществ, среди несовершеннолетних, зарегистрировано 14 человек, что на одного больше по сравнению с 2015 годом. Употребление

ненаркотических психоактивных веществ (далее – ПАВ) уменьшилось, по сравнению с предыдущим годом на 22,7 % .

Таблица 7

**Распространенность наркологических расстройств среди
несовершеннолетних**

Наименование	Абсолютное число случаев		Показатель на 100 тыс. населения		Темп изменений %, случаи, разы	Структура наркологических расстройств, %	
	2015г.	2016г.	2015г.	2016г.		2015г.	2016г.
Алкоголизм	7	4	0,4	0,26	-3 случ.	0,9	0,7
Наркомания	13	14	0,9	0,9	+1случ.	1,7	2,4
Токсикомания	22	17	1,5	1,12	-5 случ.	3	2,9
Употребление алкоголя с ВП	416	359	27,4	23,7	-13,7%	57,4	62,9
Употребление наркотиков с ВП	36	30	2,4	1,9	-6 случ.	4,9	5,2
Употребление ненаркотических ПАВ с ВП	230	146	15,1	9,6	-36,5%	31,7	25,6
Итого	724	570	47,7	37,5	-21,3%	2,6	2,0

*ВП- с вредными последствиями

В структуре первичной заболеваемости лидирующее место занимали употребление алкоголя и ненаркотических ПАВ с вредными последствиями 33% и 26% - соответственно.

Таблица 8

**Первичная заболеваемость наркологическими расстройствами среди
несовершеннолетних**

Наименование	Абсолютное число случаев		Показатель на 100 тыс. населения		Темп изменений %, случаи, разы	Структура наркологических расстройств, %	
	2015г.	2016г.	2015г.	2016г.		2015г.	2016г.
Алкоголизм	1	0	0,06	0	-1 случ.	0,25	0
Наркомания	1	1	0,06	0,06	0	0,25	0,35
Токсикомания	0	1	0	0,06	+1 случ.	0	0,35
Употребление алкоголя с ВП	280	216	18,4	14,2	-22,8%	71,6	77,1
Употребление наркотиков с ВП	16	12	1,05	0,8	-4 случ.	4	4,28
Употребление ненаркотических ПАВ с ВП	93	50	6,12	3,3	-46,2%	23,7	17,8
Итого	391	280	25,7	18,5	-28,4%		

*ВП- с вредными последствиями

К неблагополучным административным территориям, где показатель распространенности наркологических расстройствами среди несовершеннолетних в 2016 году превышал среднереспубликанские значения от одного до трех раз относятся: г.Глазов, г.Сарапул, г. Воткинск, Сюмсинский, Можгинский, Каракулинский, Дебесский, Кезский, Увинский, Селтинский и Красногорский районы.

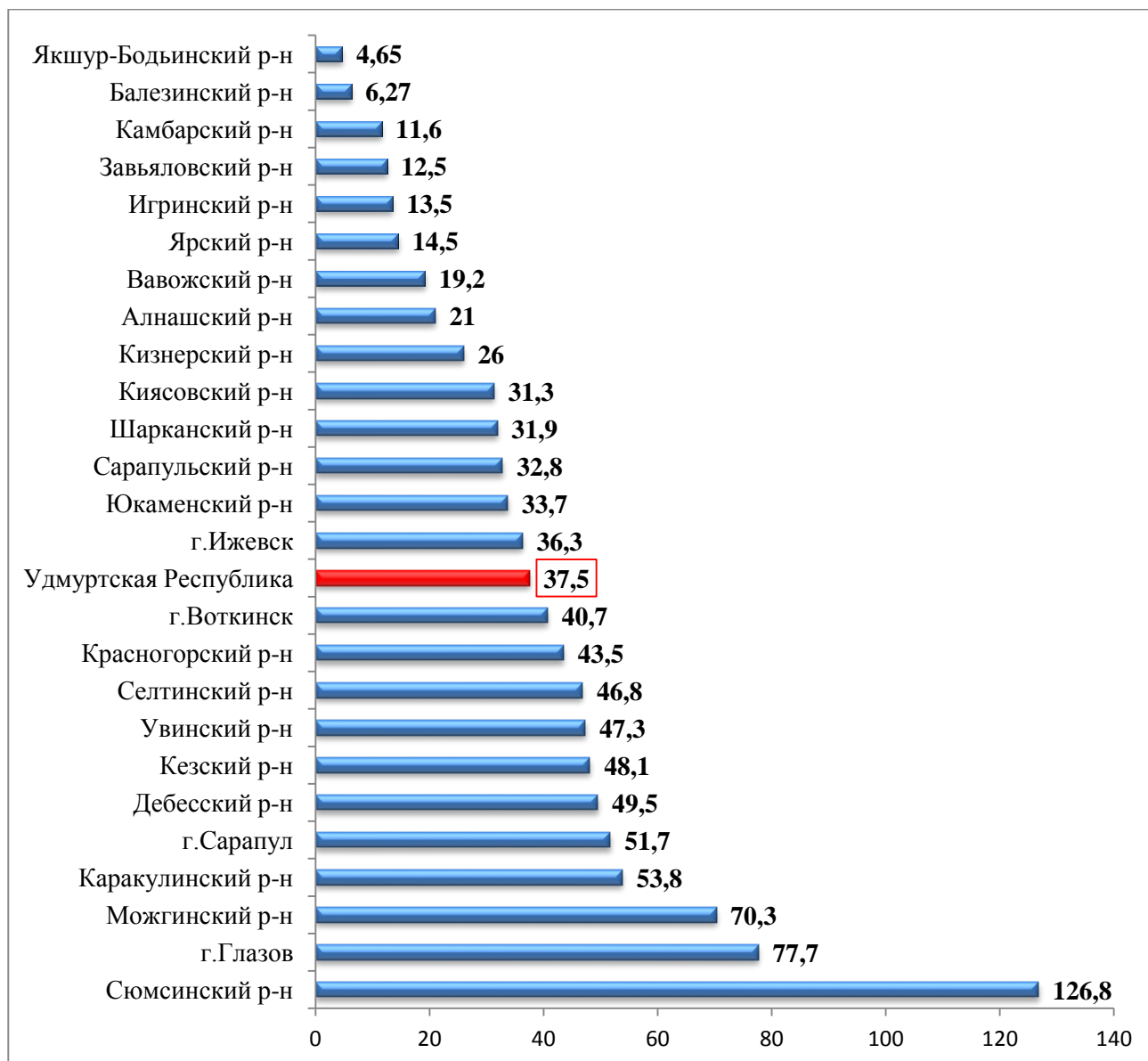


Рис.7 Уровень распространенности наркологических расстройствами среди несовершеннолетних в Удмуртской Республике в 2016 году (на 100 тыс. населения)

В 2016 году уровни первичной заболеваемости наркологическими расстройствами среди несовершеннолетних, превышающие средние показатели по Удмуртии, зарегистрированы на 10 административных территориях (рис.8). В Можгинском районе данный показатель выше почти в 3 раза.

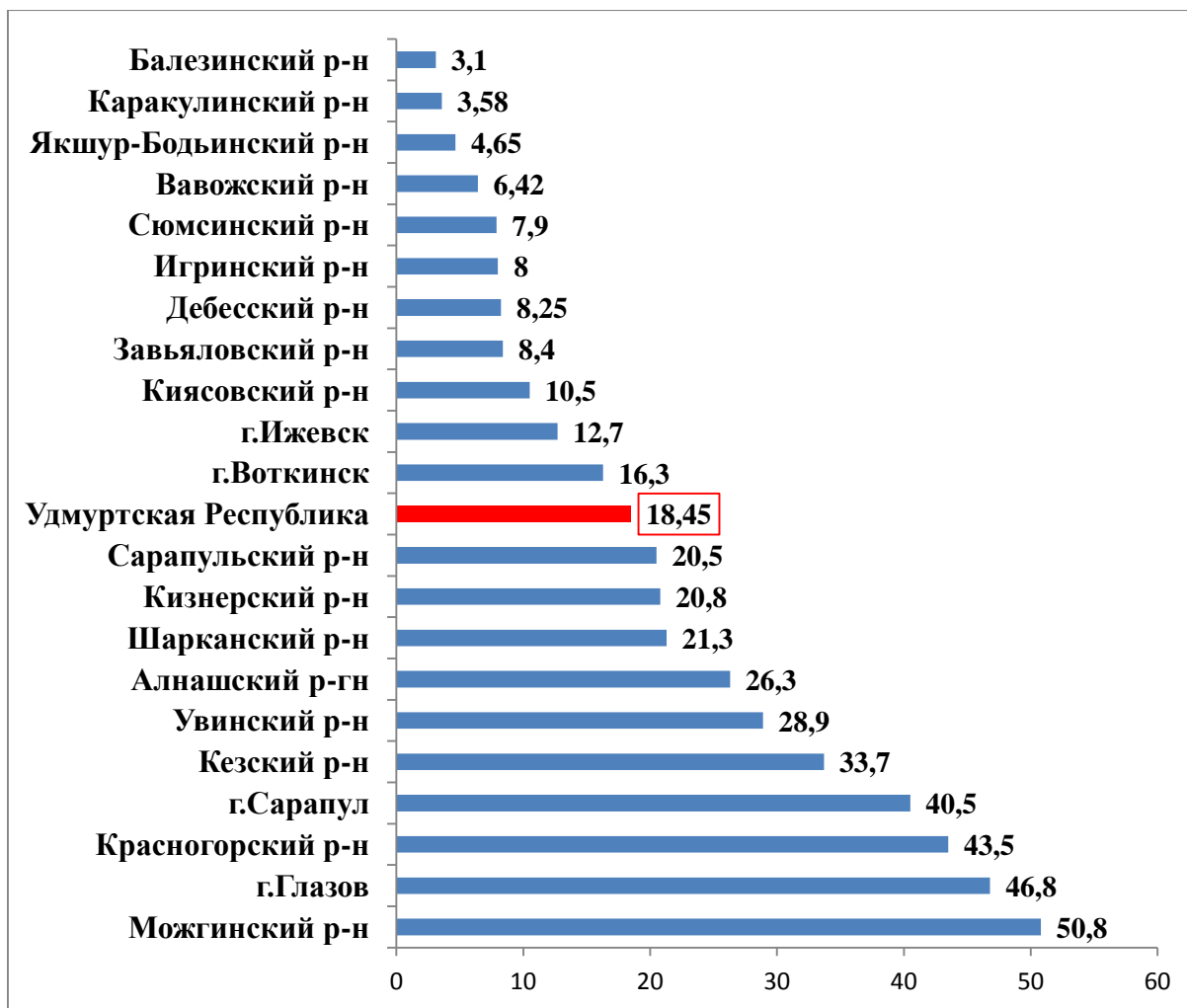


Рис.8 Уровень первичной заболеваемости наркологическими расстройствами среди несовершеннолетних в Удмуртской Республике в 2016 году (на 100 тыс. населения)

Заключение

Анализ динамики наркологических заболеваний среди населения Удмуртской Республики показывает, что в 2016 году значительно снизилась распространенность и первичная заболеваемость алкоголизмом и алкогольными психозами, наркоманией.

По-прежнему в структуре наркологических расстройств преобладают алкоголизм и алкогольные психозы, однако отмечается тенденция к снижению. Территориями риска по алкоголизму являются сельские районы. Самый высокий уровень в Каракулинском районе - 1,7 раза выше среднего показателя по республике.

Уровень наркомании в 2016 году, по сравнению с 2015 годом, снизился на 5%. Распространенность употребления наркотических веществ с пагубными последствиями снизилась незначительно, при этом 4 случая употребления

наркотических веществ были с летальным исходом. Наиболее подвержены наркомании мужчины до 39 лет, а также подростки.

Употребление ненаркотических веществ (токсикомания) с вредными последствиями среди несовершеннолетних в 2016 году снизилось в 1,6 раза по сравнению с 2015 годом.

Следует обратить особое внимание на распространенность наркотической зависимости в г. Ижевске и токсикомании в г. Сарапуле.